

[よくある質問と回答(FAQ)]

よくある質問

- | | | |
|-----|--------------------------|---|
| Q1. | [文字を大きくしたい、小さくしたい] | 1 |
| Q2. | [画面に出てくるマークの意味は?] | 1 |
| Q3. | [マイホーム登録とは?]..... | 2 |

Q1. [文字を大きくしたい、小さくしたい]

●概要


文字の大きさをボタンで変えることができます。

●操作方法




(1)


(1) 文字を大きくしたい時は画面右上の

 をクリックしてください。



文字を小さくしたい時は  をクリックしてください。



文字の大きさを元に戻したい時は  をクリックしてください。

Q2. [画面に表示されるアイコンの意味は?]

●概要

様々なアイコンの説明をします。

●アイコンの意味

アイコンの意味



時間外診療



障害者用トイレあり



車椅子での来院・来局が可能



聴覚障害者への対応が可能(手話等)



駐車場がある



視覚障害者への対応が可能(点字等)



操作中にアイコンの意味を確認したい場合は

[アイコンの意味はこちらをご覧ください。](#)

というリンクをクリックしてください。

Q3. [マイホーム登録とは?]

●概要

自宅等を検索の基点として登録し、医療機関や薬局を検索しやすくなります。

●マイホーム登録画面に移動する




(1) トップメニュー内の  をクリックします。


●登録の方法




(1) 住所を入力して  ボタンを押します。

(2)  のマークを登録したい位置まで動かします。

(3) 好きな名前を入力します。

(4)  ボタンを押すと登録完了です。

 登録した自宅などの情報は、登録したパソコンに保存されます。「ケガ・事故」「薬局を探す」などをご使用の際に活用できます。